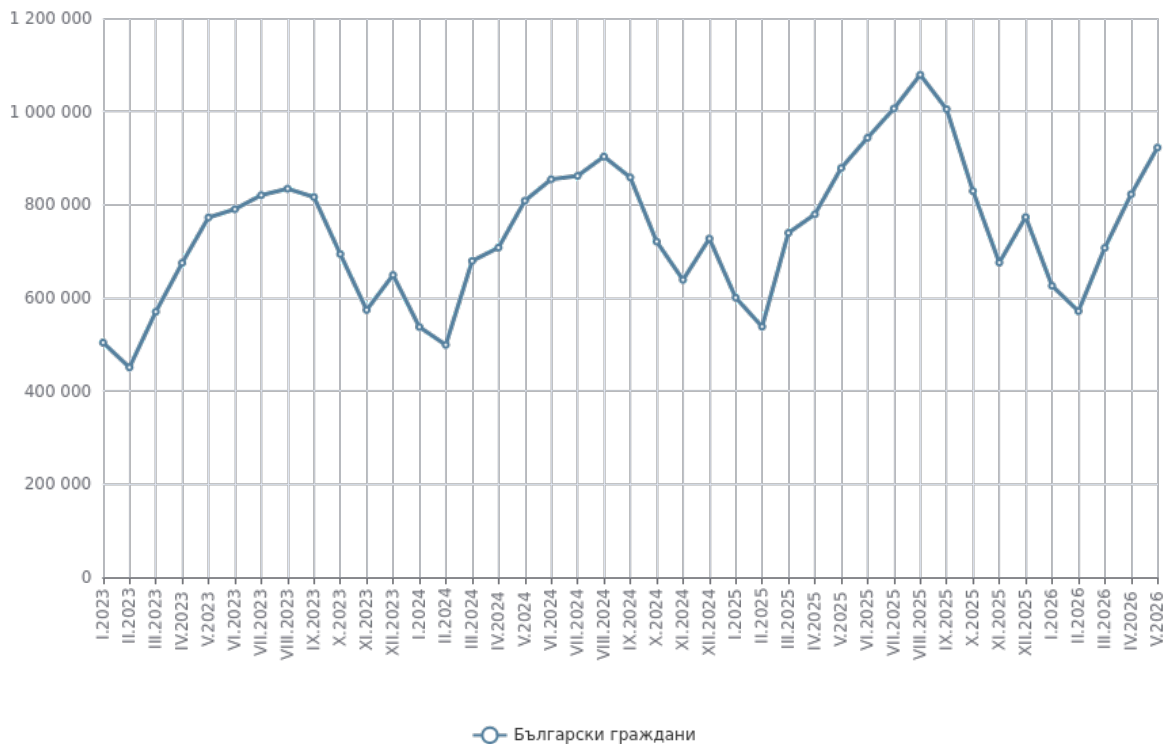




## ПЪТУВАНИЯ НА БЪЛГАРСКИ ГРАЖДАНИ В ЧУЖБИНА И ПОСЕЩЕНИЯ НА ЧУЖДИ ГРАЖДАНИ В БЪЛГАРИЯ - МАЙ 2026 ГОДИНА - ПРЕДВАРИТЕЛНИ ДАННИ

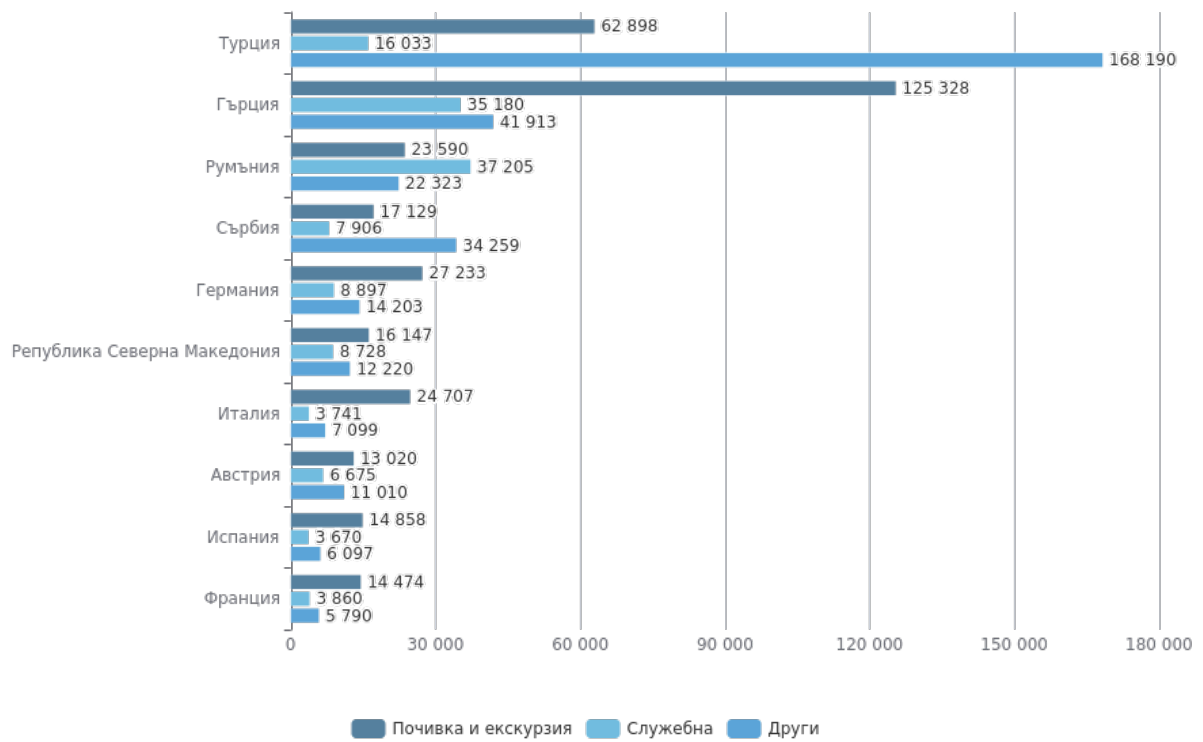
Пътуванията на български граждани в чужбина през май 2026 г. са 922.5 хил. (виж табл. 1 от приложението), или с 5.5% повече от май 2025 година (виж фиг. 1). Регистрирано е увеличение по всички наблюдавани цели.

Фиг. 1. Пътувания на български граждани в чужбина по месеци



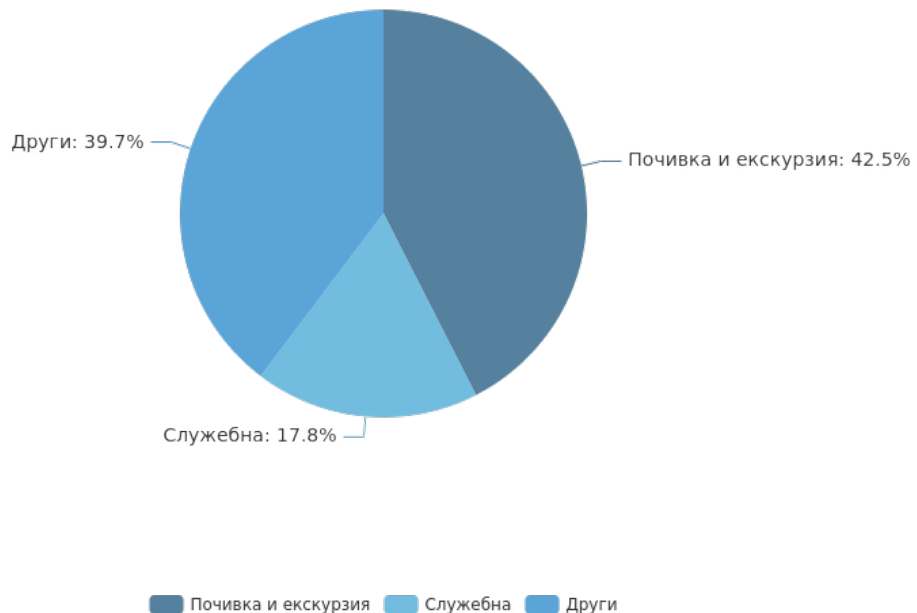
Най-голям брой пътувания на български граждани са осъществени към: Турция - 247.1 хил., Гърция - 202.4 хил., Румъния - 83.1 хил., Сърбия - 59.3 хил., Германия - 50.3 хил., Република Северна Македония - 37.1 хил., Италия - 35.5 хил., Австрия - 30.7 хил., Испания - 24.6 хил., Франция - 24.1 хиляди (виж фиг. 2).

**Фиг. 2. Най-посещавани държави от български граждани по цел на пътуването през май 2026 година**



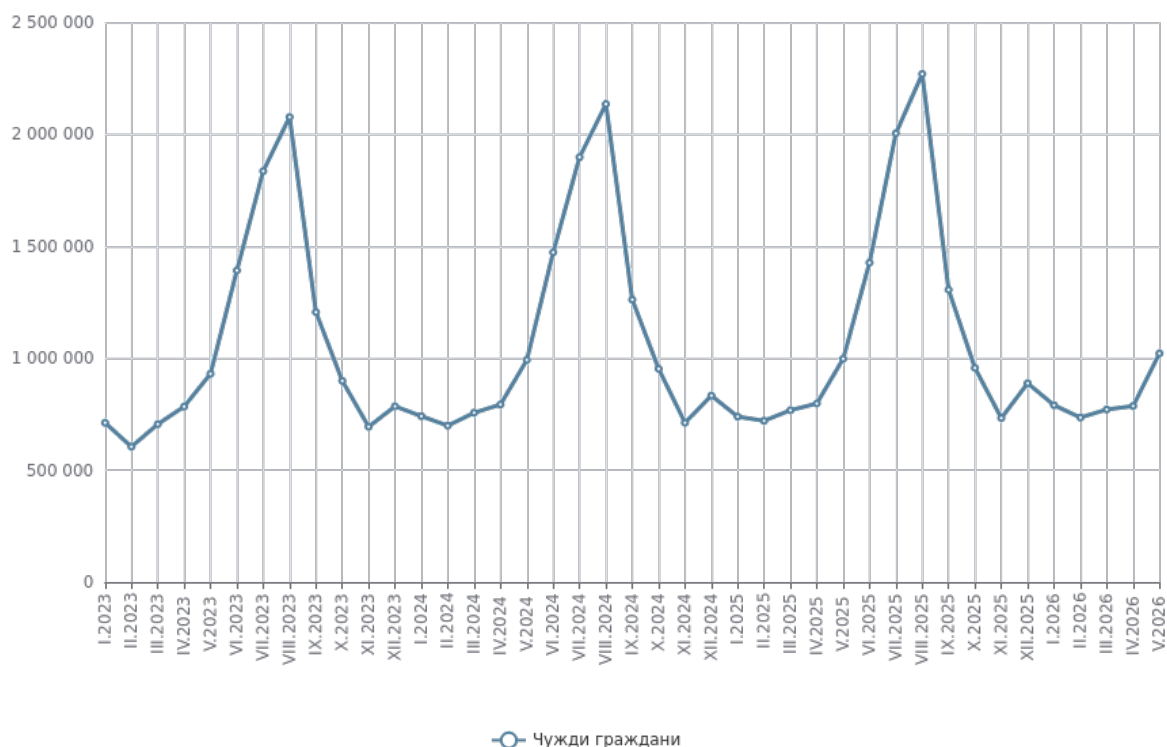
Най-голям относителен дял от общия брой пътувания на български граждани в чужбина формират тези с цел почивка и екскурзия - 42.5%, следвани от пътуванията с други цели - 39.7%, и със служебна цел - 17.8% (виж фиг. 3).

**Фиг. 3. Структура на пътуванията на български граждани в чужбина по цел през май 2026 година**



През май 2026 г. посещенията на чужди граждани в България са 1 021.8 хил. (виж табл. 2 от приложението), или с 2.4% повече в сравнение със същия месец на предходната година (виж фиг. 4). Регистрирано е увеличение по всички наблюдавани цели. Транзитните преминавания през страната са 30.1% (307.9 хил.) от всички посещения на чужди граждани в България.

Фиг. 4. Посещения на чужди граждани в България по месеци



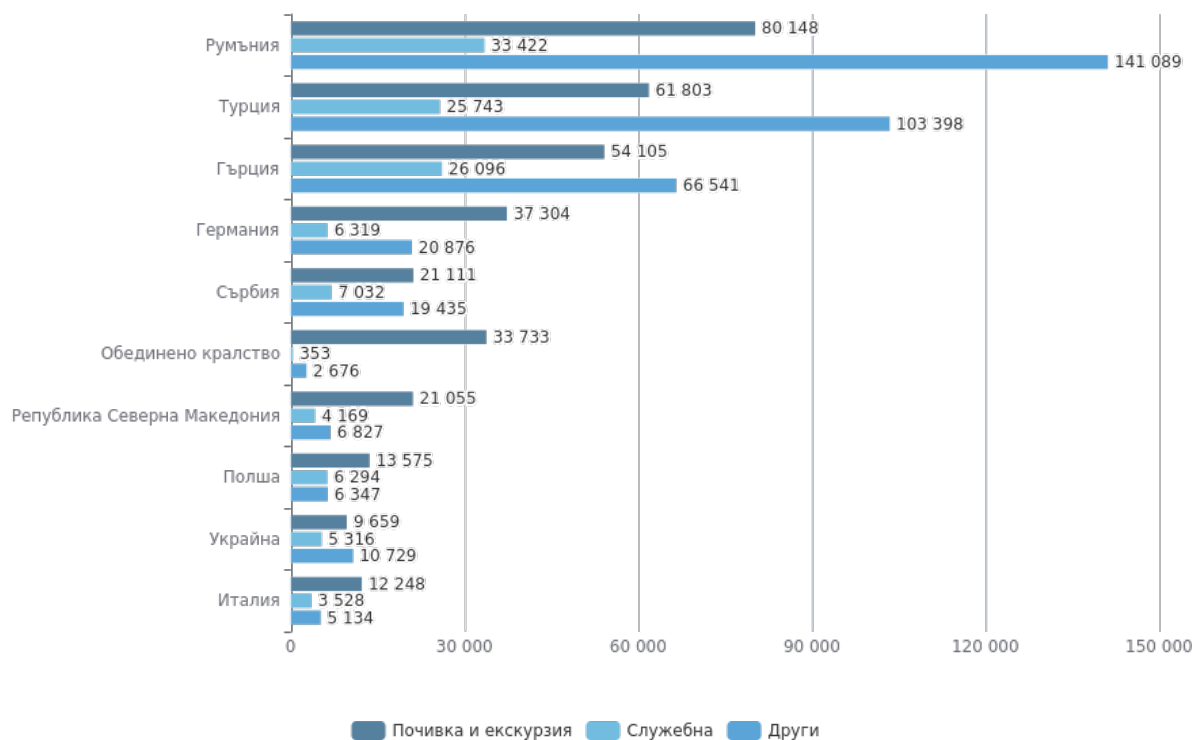
Делът на гражданите от Европейския съюз, посетили България, е 60.5% от общия брой чужди граждани и достига 618.7 хил., като най-голям е броят на посещенията на граждани от Румъния - 41.2%, и Гърция - 23.7%.

Посещенията на граждани от групата „Други европейски страни“<sup>[1]</sup> са 342.1 хил., или 33.5% от всички посещения в България. Най-голям брой са регистрирани от Турция - 190.9 хил., или 55.8% от посещенията в тази група.

[1] Включва страните в Европа извън Европейския съюз.

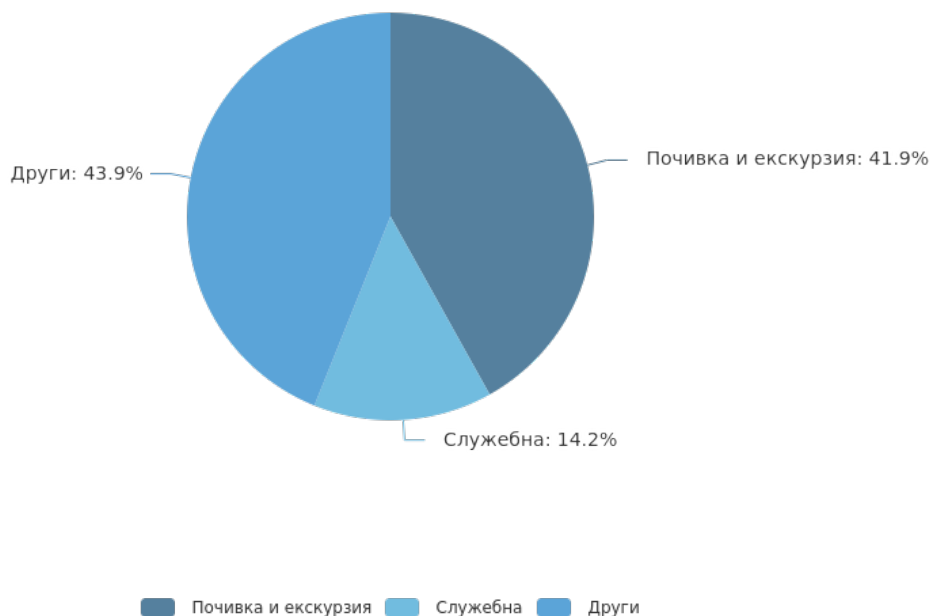
Най-много посещения в България са реализирали гражданите от: Румъния - 254.7 хил., Турция - 190.9 хил., Гърция - 146.7 хил., Германия - 64.5 хил., Сърбия - 47.6 хил., Обединеното кралство - 36.8 хил., Република Северна Македония - 32.1 хил., Полша - 26.2 хил., Украйна - 25.7 хил., Италия - 20.9 хиляди (виж фиг. 5).

**Фиг. 5. Държави с най-голям общ брой посещения в България по цел на пътуването през май 2026 година**



Преобладава делът на посещенията с други цели - 43.9%, следвани от посещенията с цел почивка и екскурзия - 41.9%, и със служебна цел - 14.2% (виж фиг. 6).

**Фиг. 6. Структура на посещенията на чужди граждани в България по цел през май 2026 година**



## Методологични бележки

При наблюдението и разработката на данните за туризма Националният статистически институт (НСИ) е възприел дефинициите, препоръчани от Световната организация по туризъм и Методологическото ръководство на Евростат. Съгласно тези дефиниции **международен турист** е всеки посетител, пристигащ в друга страна, която не е страната на неговото постоянно местоживее, за не повече от една година, и чиято основна цел не е извършване на дейност срещу заплащане в посетеното място.

**Целите на посещение** в дадена страна могат да бъдат:

- почивка и екскурзия;
- служебна цел (командировки, участие в конференции, конгреси и симпозиуми и други);
- други (гостуване, обучение, посещение на културни и спортни мероприятия и други).

Статистическите данни за пътуванията на български граждани в чужбина и посещенията на чужди граждани в България са получени на базата на месечна информация от Министерството на вътрешните работи (МВР), летищните власти и извадково изследване на НСИ сред преминаващите български и чужди граждани през граничните пунктове на страната.

Приложение

Таблица 1

<b>Пътувания на български граждани в чужбина по цел на пътуването и по страни през май 2026 година - предварителни данни</b>				
				(Брой)
<b>Страни</b>	<b>Общо</b>	<b>Цел на пътуването</b>		
		<b>Почивка и екскурзия</b>	<b>Служебна</b>	<b>Други[1]</b>
<b>Общо</b>	<b>922 527</b>	<b>392 589</b>	<b>163 917</b>	<b>366 021</b>
<b>Европейски съюз</b>	<b>527 426</b>	<b>276 660</b>	<b>117 267</b>	<b>133 499</b>
Австрия	30 705	13 020	6 675	11 010
Белгия	20 670	7 171	5 905	7 594
Германия	50 333	27 233	8 897	14 203
Гърция	202 421	125 328	35 180	41 913
Дания	3 102	1 551	669	882
Ирландия	1 277	667	361	249
Испания	24 625	14 858	3 670	6 097
Италия	35 547	24 707	3 741	7 099
Кипър	558	307	135	116
Малта	1 432	1 285	147	-
Нидерландия	10 111	3 517	2 285	4 309
Полша	7 719	1 709	2 867	3 143
Португалия	1 865	1 011	593	261
Румъния	83 118	23 590	37 205	22 323
Словакия	2 918	1 806	165	947
Словения	3 445	1 461	689	1 295
Унгария	5 076	2 115	1 569	1 392
Финландия	497	205	-	292
Франция	24 124	14 474	3 860	5 790
Хърватия	3 753	2 252	501	1 000
Чехия	10 838	6 941	1 085	2 812
Швеция	2 191	1 095	782	314
Други страни от ЕС	1 101	357	286	458
<b>Други европейски страни</b>	<b>370 249</b>	<b>103 658</b>	<b>41 512</b>	<b>225 079</b>
Норвегия	908	465	254	189
Обединено кралство	22 316	4 969	7 876	9 471
Република Северна Македония	37 095	16 147	8 728	12 220
Руска федерация	213	213	-	-
Сърбия	59 294	17 129	7 906	34 259
Турция	247 121	62 898	16 033	168 190

				<b>(Брой)</b>
Украйна	267	-	-	267
Швейцария	3 035	1 837	715	483
<b>Други страни</b>	<b>3 144</b>	<b>1 218</b>	<b>289</b>	<b>1 637</b>
Израел	88	-	35	53
Канада	514	257	139	118
САЩ	2 542	961	115	1 466
<b>Останал свят</b>	<b>21 708</b>	<b>11 053</b>	<b>4 849</b>	<b>5 806</b>
[1] В колона „други“ са включени следните причини за пътуване - „гостуване“ и „други“.				
„-“ - няма случай.				

**Посещения на чужди граждани в България по цел на пътуването и по страни през май 2026 година - предварителни данни**

Страни	Общо	Цел на пътуването	(Брой)	
			Почивка и екскурзия	Служебна Други[1]
<b>О Б Щ О</b>	<b>1 021 842</b>	<b>427 550</b>	<b>145 315</b>	<b>448 977</b>
<b>Европейски съюз</b>	<b>618 659</b>	<b>250 734</b>	<b>91 994</b>	<b>275 931</b>
Австрия	11 930	4 772	1 453	5 705
Белгия	7 347	3 531	1 116	2 700
Германия	64 499	37 304	6 319	20 876
Гърция	146 742	54 105	26 096	66 541
Дания	2 892	1 446	555	891
Ирландия	5 399	3 778	1 206	415
Испания	12 871	8 871	2 707	1 293
Италия	20 910	12 248	3 528	5 134
Кипър	2 216	1 108	277	831
Малта	251	251	-	-
Нидерландия	12 209	5 139	1 136	5 934
Полша	26 216	13 575	6 294	6 347
Португалия	2 420	915	403	1 102
Румъния	254 659	80 148	33 422	141 089
Словакия	2 976	2 107	274	595
Словения	2 023	1 023	461	539
Унгария	6 881	1 726	2 492	2 663
Финландия	2 415	1 693	153	569
Франция	16 351	7 541	2 128	6 682
Хърватия	3 132	1 522	288	1 322
Чехия	6 122	2 718	381	3 023
Швеция	3 354	2 573	314	467
Други страни от ЕС	4 844	2 640	991	1 213
<b>Други европейски страни</b>	<b>342 145</b>	<b>151 484</b>	<b>44 262</b>	<b>146 399</b>
Норвегия	1 849	692	400	757
Обединено кралство	36 762	33 733	353	2 676
Република Северна Македония	32 051	21 055	4 169	6 827
Руска федерация	4 373	1 802	575	1 996
Сърбия	47 578	21 111	7 032	19 435
Турция	190 944	61 803	25 743	103 398
Украйна	25 704	9 659	5 316	10 729
Швейцария	2 884	1 629	674	581

				<b>(Брой)</b>
<b>Други страни</b>	<b>14 991</b>	<b>13 182</b>	<b>377</b>	<b>1 432</b>
Израел	10 239	9 941	117	181
Канада	733	566	41	126
САЩ	3 537	2 289	170	1 078
Япония	482	386	49	47
<b>Останал свят</b>	<b>46 047</b>	<b>12 150</b>	<b>8 682</b>	<b>25 215</b>
[1] В колона „други“ са включени следните причини за пътуване - „гостуване“ , „транзит“ и „други“ .				
„-“ - няма случай.				